



# VEJA COMO EMITIR A 2ª VIA DA FATURA POR WHATSAPP

Receba sua fatura online de forma rápida e segura.

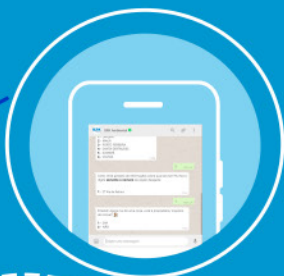
## ETAPA 1

Para iniciar o atendimento, adicione o número  
☎ 21 99519-0005 e envie uma mensagem.



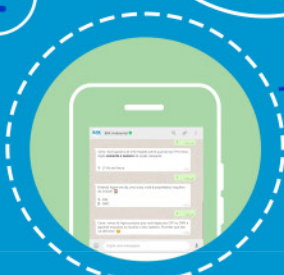
## ETAPA 2

Digite o número da opção "2ª via de Fatura".



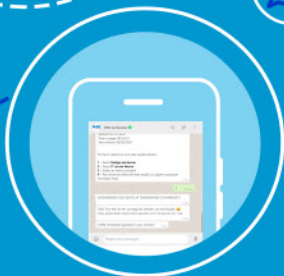
## ETAPA 3

Siga os passos no chat para informar seus dados.



## ETAPA 4

Escolha entre receber o código de barras da conta ou gerar o arquivo da fatura.



Conheça outros serviços que estão disponíveis no Whatsapp:

- Consulta de Débitos
- Verificação de Serviços Executados
- Religação

