





Unidades	pH	T °C	RSS (ml/L)	DBO (mg/L)	DQO (mg/L)	SST (mg/L)	MBAS (mg/L)	O&Gv (mg/L)
Deodoro	6,1	29,0	0,0	23,3	70	17,3	0,3	10
Sepetiba	6,8	27,6	0,0	24,5	72,5	10	0,1	10
Vila Kennedy	7,0	26,0	0,0	12	34	10	0,5	10
Pedra de Guaratiba	6,9	27,4	0,0	10,5	29,5	10	0,1	10
Vilar Carioca	6,0	26,0	0,0	2	10	10	0,2	10
Palmares	6,0	28,0	0,0	27,5	72,5	19,5	0,2	10
Vila do Céu	6,0	25,1	0,0	2,5	10	10	0,1	10
Vila Nova Sepetiba	6,0	25,2	0,0	9	24	10	0,1	10
Ana Gonzaga	6,1	28,3	0,0	6	22	10	0,1	10
Vila João Lopes	6,1	27,0	0,0	2	10	10	0,1	10
Areal	5,1	28,9	0,0	8	23	10	0,1	10
Nova Sepetiba 5	6,0	27,2	0,0	23	44	10	0,8	10
Nova Cidade	6,0	29,8	0,0	10	30	10	0,1	10
Vila Catiri	6,0	26,8	0,0	16	46	10	0,2	10
Piai	5,8	27,3	0,0	14	30	10	0,1	10
São Fernando	6,3	27,2	0,2	45	123	17	0,1	10
Coqueiros	6,1	27,9	0,2	26	84	10	0,9	10


OBS: A ETE Cidade das Crianças foi desativada no mês de Dezembro de 2021.


	F.AB. Zona Oeste Mais Saneamento							
	Qualidade do Serviço de Esgotamento Sanitário							
	Ano: 2022							
	Fevereiro							
Unidades	pH	T °C	RSS (ml/L)	DBO (mg/L)	DQO (mg/L)	SST (mg/L)	MBAS (mg/L)	O&Gv (mg/L)
Deodoro	6,2	28,0	0,0	11,8	28,5	10,3	0,2	10
Sepetiba	6,8	27,8	0,0	18,5	59,5	10,5	0,1	10
Vila Kennedy	6,6	26,0	0,0	11	51,5	10,5	0,1	10
Pedra de Guaratiba	6,2	29,1	0,0	4	17,5	10	0,1	10
Vilar Carioca	6,0	25,5	0,0	7	29	11,5	0,2	10
Palmares	6,0	29,0	0,0	32,5	95	19	0,2	10
Vila do Céu	6,0	25,4	0,0	2	10	10	0,1	10
Vila Nova Sepetiba	6,0	24,6	0,0	16	58	10	0,1	10
Ana Gonzaga	6,0	28,4	0,0	2	10	10	0,1	10
Vila João Lopes	6,1	26,1	0,0	36	77	56	0,3	10
Areal	5,0	29,5	0,0	2	10	10	0,0	10
Nova Sepetiba 5	6,0	26,9	0,0	12	59	13	0,1	10
Nova Cidade	6,0	30,3	0,0	17	41	17,5	0,1	10
Vila Catiri	6,0	26,6	0,0	5	13	10	0,1	10
Piai	5,7	28,1	0,0	19	42	10	0,1	10
São Fernando	7,0	28,0	0,1	34	87	24	1,1	10
Coqueiros	6,0	26,6	0,2	14	45	17	0,2	10


	F.AB. Zona Oeste Mais Saneamento							
	Qualidade do Serviço de Esgotamento Sanitário							
	Ano: 2022							
	Março							
Unidades	pH	T °C	RSS (ml/L)	DBO (mg/L)	DQO (mg/L)	SST (mg/L)	MBAS (mg/L)	O&Gv (mg/L)
Deodoro	6,1	30,2	0,0	34,3	92,5	10,0	0,3	10
Sepetiba	6,7	29,1	0,0	30,5	113	22	0,1	10
Vila Kennedy	6,0	27,4	0,0	20	60	10	0,1	10
Pedra de Guaratiba	6,7	29,7	0,0	13	48	11	0,1	10
Vilar Carioca	6,0	26,9	0,0	16	35,5	10	0,1	10
Palmares	6,5	30,3	0,0	54,5	129,5	24,5	0,2	10
Vila do Céu	6,0	26,4	0,0	21	75,5	10	0,1	10
Vila Nova Sepetiba	5,9	25,9	0,0	21	52	13	0,3	10
Ana Gonzaga	6,0	28,5	0,0	21	58	10	0,1	10
Vila João Lopes	6,1	27,0	0,0	21	80	10	0,3	10
Areal	5,3	30,8	0,0	11	43	10	0,1	10
Nova Sepetiba 5	6,0	26,9	0,0	44	148	41	2,8	10
Nova Cidade	6,0	30,6	0,0	22	56,5	20,5	0,1	10
Vila Catiri	6,0	26,3	0,0	24	66	19	0,5	10
Piai	6,0	28,9	0,0	19	44	10	0,1	10
São Fernando	7,0	29,1	0,4	37	101	21	3,8	10
Coqueiros	6,0	27,8	0,1	34	106	17	0,5	10


	F.AB. Zona Oeste Mais Saneamento							
	Qualidade do Serviço de Esgotamento Sanitário							
	Ano: 2022							
	Abril							
Unidades	pH	T °C	RSS (ml/L)	DBO (mg/L)	DQO (mg/L)	SST (mg/L)	MBAS (mg/L)	O&Gv (mg/L)
Deodoro	6,1	28,2	0,0	11,3	36,5	10	0,2	10
Sepetiba	6,2	27,5	0,0	18,5	50	24,5	0,1	10
Vila Kennedy	5,7	25,8	0,0	12	20,5	10	0,1	10
Pedra de Guaratiba	6,8	29,2	0,0	20,5	59,5	21,5	0,1	10
Vilar Carioca	6,0	25,0	0,0	15	41,5	14	0,1	10
Palmares	6,1	27,9	0,0	20	67,5	10	0,2	10
Vila do Céu	6,1	26,7	0,0	13,5	44,5	10	0,2	10
Vila Nova Sepetiba	6,0	24,3	0,0	15	27	10	0,1	10
Ana Gonzaga	6,0	27,2	0,0	6	23	10	0,2	10
Vila João Lopes	6,1	27,1	0,0	36	90	10	5,0	10
Areal	5,2	25,1	0,0	52	117	10	0,1	10
Nova Sepetiba 5	6,0	24,8	0,0	41	103	10	0,8	10
Nova Cidade	6,0	29,7	0,0	28	73	16	0,1	10
Vila Catiri	6,0	24,1	0,0	20	60	10	0,1	10
Piai	6,0	27,5	0,0	16	58	10	0,1	10
São Fernando	7,0	27,0	0,2	37	95	33	5,2	10
Coqueiros	6,0	26,6	0,1	25	77	10	0,1	10


	F.AB. Zona Oeste Mais Saneamento							
	Qualidade do Serviço de Esgotamento Sanitário							
	Ano: 2022							
	Maio							
Unidades	pH	T °C	RSS (ml/L)	DBO (mg/L)	DQO (mg/L)	SST (mg/L)	MBAS (mg/L)	O&Gv (mg/L)
Deodoro	6,0	26,4	0,0	10,0	28	10,3	0,3	10
Sepetiba	6,0	26,2	0,0	26	82,5	11	0,1	10
Vila Kennedy	6,0	27,4	0,0	7	24	10	0,1	10
Pedra de Guaratiba	6,8	27,0	0,0	23	57,5	13,5	0,1	10
Vilar Carioca	6,0	22,7	0,0	8	24,5	11	0,1	10
Palmares	6,1	25,7	0,0	55	105,5	36,5	0,2	10
Vila do Céu	6,1	27,1	0,0	5	21	10	0,1	10
Vila Nova Sepetiba	6,0	27,0	0,0	2	10	10	0,1	10
Ana Gonzaga	6,0	25,5	0,0	26	74	10	0,1	10
Vila João Lopes	6,0	26,3	0,0	19	62	10	0,2	10
Areal	5,1	25,5	0,0	2	10	10	0,1	10
Nova Sepetiba 5	6,0	26,9	0,0	6	19	10	0,1	10
Nova Cidade	6,0	27,4	0,0	13	49,5	16,5	0,1	10
Vila Catiri	6,0	23,5	0,0	23	59	10	0,2	10
Piai	6,0	26,7	0,0	4	18	10	0,1	10
São Fernando	7,0	25,3	0,1	31	78	18	2,9	10
Coqueiros	6,0	27,7	0,1	41	105	45	0,2	10

	F.AB. Zona Oeste Mais Saneamento							
	Qualidade do Serviço de Esgotamento Sanitário							
	Ano: 2022							
	Junho							
Unidades	pH	T °C	RSS (ml/L)	DBO (mg/L)	DQO (mg/L)	SST (mg/L)	MBAS (mg/L)	O&Gv (mg/L)
Deodoro	6,1	24,6	0,0	21,6	58,4	10,1	0,2	10
Sepetiba	6,2	24,2	0,0	8	25,5	12	0,1	10
Vila Kennedy	5,5	22,3	0,0	26	45,5	10,5	0,1	10
Pedra de Guaratiba	6,8	25,1	0,0	21	50,5	14	0,1	10
Vilar Carioca	6,0	21,5	0,0	17	50,5	10	0,1	10
Palmares	6,0	24,0	0,0	53,5	126	34,5	0,2	10
Vila do Céu	6,0	25,1	0,0	26	74,5	10	0,2	10
Vila Nova Sepetiba	6,0	24,0	0,0	33	59	24	0,2	10
Ana Gonzaga	6,0	24,1	0,0	11	26	10	0,1	10
Vila João Lopes	6,2	26,1	0,0	33	89	13	0,2	10
Areal	5,1	24,4	0,0	49	105	17	0,2	10
Nova Sepetiba 5	6,0	20,2	0,0	21	61	22	1,0	10
Nova Cidade	6,0	26,4	0,0	32,5	106,5	24	0,2	10
Vila Catiri	6,0	24,1	0,0	13	38	10	0,1	10
Piai	6,0	24,8	0,0	26	73	13	0,4	10
São Fernando	7,0	22,8	0,1	68	163	41	4,3	10
Coqueiros	6,0	25,3	0,0	45	99	10	0,8	10

	F.AB. Zona Oeste Mais Saneamento							
	Qualidade do Serviço de Esgotamento Sanitário							
	Ano: 2022							
	Julho							
Unidades	pH	T °C	RSS (ml/L)	DBO (mg/L)	DQO (mg/L)	SST (mg/L)	MBAS (mg/L)	O&Gv (mg/L)
Deodoro	6,2	24,9	0,0	3,5	12,5	10	0,3	10
Sepetiba	6,2	24,9	0,0	33,5	68	15	0,2	10
Vila Kennedy	5,5	23,0	0,0	30,5	81	17,5	0,1	10
Pedra de Guaratiba	6,9	25,4	0,0	16,5	37,5	10	0,1	10
Vilar Carioca	6,0	21,3	0,0	22,5	50,5	10	0,1	10
Palmares	6,0	24,9	0,0	46	114,5	48,5	0,2	10
Vila do Céu	5,9	25,3	0,0	24	65	13	0,4	10
Vila Nova Sepetiba	6,0	25,2	0,0	39	149	10	0,1	10
Ana Gonzaga	6,0	24,6	0,0	40	83	10	0,2	10
Vila João Lopes	6,0	26,6	0,0	41	98	10	0,2	10
Areal	5,0	25,2	0,0	19	31	17	0,1	10
Nova Sepetiba 5	6,0	22,2	0,0	53	161	28	4,2	10
Nova Cidade	6,0	27,6	0,0	36	104,5	32,5	0,1	10
Vila Catiri	6,0	23,8	0,0	25	59	28	0,2	10
Piai	6,0	25,7	0,0	43	90	10	0,1	10
São Fernando	7,0	23,8	0,3	60	144	45	4,9	10
Coqueiros	6,1	25,9	0,0	36	91	13	0,1	10

	F.AB. Zona Oeste Mais Saneamento							
	Qualidade do Serviço de Esgotamento Sanitário							
	Ano: 2022							
	Agosto							
Unidades	pH	T °C	RSS (ml/L)	DBO (mg/L)	DQO (mg/L)	SST (mg/L)	MBAS (mg/L)	O&Gv (mg/L)
Deodoro	6,2	24,5	0,0	26,5	68,3	12,5	0,3	10
Sepetiba	6,1	24,2	0,0	27	74	10,5	0,1	10
Vila Kennedy	5,1	22,1	0,0	22,5	54,5	10	0,1	10
Pedra de Guaratiba	6,8	25,0	0,0	28,5	80,5	10	0,1	10
Vilar Carioca	6,0	23,7	0,0	19	40,5	10	0,1	10
Palmares	6,2	24,4	0,0	59,5	125	19,5	0,2	10
Vila do Céu	6,0	24,7	0,0	15	38	10	0,1	10
Vila Nova Sepetiba	6,0	23,8	0,0	24	75	15	0,1	10
Ana Gonzaga	6,0	23,5	0,0	9	30	11	0,1	10
Vila João Lopes	6,0	26,0	0,0	45	103	12	4,9	10
Areal	5,0	24,3	0,0	2	10	16	0,1	10
Nova Sepetiba 5	6,1	21,2	0,0	7	21	10	0,1	10
Nova Cidade	6,0	27,0	0,0	27	71	37	0,2	10
Vila Catiri	6,0	21,2	0,0	25	56	20	0,1	10
Piai	6,0	25,5	0,0	55	132	24	1,1	10
São Fernando	7,0	23,0	0,2	13	34	19	1,8	10
Coqueiros	6,1	25,3	0,0	27	69	15	0,3	10

	F.AB. Zona Oeste Mais Saneamento							
	Qualidade do Serviço de Esgotamento Sanitário							
	Ano: 2022							
	Setembro							
Unidades	pH	T °C	RSS (ml/L)	DBO (mg/L)	DQO (mg/L)	SST (mg/L)	MBAS (mg/L)	O&Gv (mg/L)
Deodoro	6,3	24,2	0,0	17	52,5	13,3	0,3	10
Sepetiba	6,1	23,6	0,0	8	22	10	0,1	10
Vila Kennedy	5,6	22,1	0,0	21,5	52	16	0,1	10
Pedra de Guaratiba	6,6	24,6	0,0	16	39	15	0,1	10
Vilar Carioca	6,0	23,5	0,0	13,5	28	10,5	0,1	10
Palmares	6,0	24,1	0,0	39	99,5	11	0,2	10
Vila do Céu	6,0	24,1	0,0	12,5	25,5	10	0,1	10
Vila Nova Sepetiba	6,0	23,7	0,0	26	68	10	0,2	10
Ana Gonzaga	6,0	22,8	0,3	16	28	10	0,1	10
Vila João Lopes	6,1	26,2	0,0	24	65	11	0,2	10
Areal	5,0	24,3	0,0	12	33	10	0,1	10
Nova Sepetiba 5	6,0	20,8	0,0	9	31	10	0,1	10
Nova Cidade	6,0	23,8	0,0	15,5	33,5	21,5	0,1	10
Vila Catiri	6,0	23,2	0,0	12	37	10	0,1	10
Piai	6,0	25,0	0,0	38	92	13	0,2	10
São Fernando	7,0	23,2	0,2	44	102	33	2,9	10
Coqueiros	6,1	25,2	0,1	71	154	30	0,3	10

	F.AB. Zona Oeste Mais Saneamento							
	Qualidade do Serviço de Esgotamento Sanitário							
	Ano: 2022							
	Outubro							
Unidades	pH	T °C	RSS (ml/L)	DBO (mg/L)	DQO (mg/L)	SST (mg/L)	MBAS (mg/L)	O&Gv (mg/L)
Deodoro	6,3	26,5	0,0	26,3	72,5	13,5	0,5	10
Sepetiba	6,0	25,6	0,0	17,5	41	10	0,1	10
Vila Kennedy	5,6	23,1	0,0	9,5	27,5	10	0,1	10
Pedra de Guaratiba	6,2	24,6	0,0	22,5	61,5	10	0,1	10
Vilar Carioca	6,0	23,5	0,0	11	35,5	10	0,1	10
Palmares	6,0	25,4	0,0	25	81,5	21	0,4	10
Vila do Céu	6,0	24,3	0,0	10,5	29,5	10	0,1	10
Vila Nova Sepetiba	6,0	23,4	0,0	12	34	11	0,1	10
Ana Gonzaga	6,0	23,7	0,0	22	52	10	0,2	10
Vila João Lopes	6,1	26,8	0,0	26	68	10	0,4	10
Areal	5,0	25,3	0,0	15	26	10	0,1	10
Nova Sepetiba 5	6,0	24,9	0,0	11	30	10	0,1	10
Nova Cidade	5,9	25,1	0,0	21,5	63	31	0,1	10
Vila Catiri	6,0	23,7	0,0	15	41	17	0,3	10
Piai	6,0	25,0	0,0	32	97	15	0,3	10
São Fernando	7,0	23,9	0,1	28	74	42	0,2	10
Coqueiros	6,1	24,9	0,0	22	60	10	0,1	10

Unidades	Novembro							
	pH	T °C	RSS (ml/L)	DBO (mg/L)	DQO (mg/L)	SST (mg/L)	MBAS (mg/L)	O&Gv (mg/L)
Deodoro	6,3	26,5	0,0	23,3	55,0	14,8	0,2	10
Sepetiba	6,0	26,2	0,0	35	80,5	17,5	0,1	10
Vila Kennedy	5,1	23,7	0,0	18,5	48,5	14,5	0,2	10
Pedra de Guaratiba	6,1	25,9	0,0	11,5	35,5	10,5	0,1	10
Vilar Carioca	6,0	23,6	0,0	9,5	21,5	11	0,1	10
Palmares	6,0	25,5	0,0	31	72	16,5	0,8	10
Vila do Céu	6,0	24,5	0,0	13	26	10	0,1	10
Vila Nova Sepetiba	6,0	23,5	0,0	24	64	16	0,5	10
Ana Gonzaga	6,0	23,2	0,0	11	26	16	0,1	10
Vila João Lopes	6,1	26,6	0,0	24	46	14	0,2	10
Areal	5,0	25,6	0,0	19	38	10	0,1	10
Nova Sepetiba 5	6,0	23,9	0,0	19	54	10	0,8	10
Nova Cidade	6,0	26,5	0,0	26	50,5	21	0,2	10
Piai	6,0	24,5	0,0	44	109	25	0,3	10
São Fernando	7,0	25,0	0,1	26	92	40	0,8	10
Coqueiros	6,0	24,0	0,0	26	71	25	0,3	10

OBS: A ETE Vila Catiri foi desativada no mês de Outubro de 2022.

Unidades	Dezembro								
	pH	T °C	RSS (ml/L)	DBO (mg/L)	SST (mg/L)	MBAS (mg/L)	OG t. (mg/L)	N-NH4 (mg/L)	P (mg/L)
Deodoro	6,3	28,0	0,0	23	11	0,2	10	0,4	0,54
Sepetiba	6,0	27,1	0,0	23	15	0,2	10	1,3	0,98
Vila Kennedy	6,0	25,1	0,0	20	11	0,3	10	8,3	1,20
Pedra de Guaratiba	6,5	26,7	0,0	22	11	0,1	10	2,7	0,28
Vilar Carioca	6,0	24,8	0,0	9	10	0,1	10	0,1	2,74
Palmares	5,9	27,4	0,0	24	21	0,2	10	0,7	1,38
Vila do Céu	6,0	25,0	0,0	11	10	0,1	10	9,9	0,40
Vila Nova Sepetiba	6,0	24,4	0,0	31	10	0,1	10	0,1	0,32
Ana Gonzaga	6,0	23,3	0,0	14	12	0,1	10	2,7	0,38
Vila João Lopes	6,0	26,5	0,0	35	12	0,2	10	52,5	5,82
Areal	6,0	23,3	0,0	14	12	0,1	10	2,7	0,38
Nova Sepetiba 5	6,0	25,1	0,0	17	19	0,2	10	4,5	0,84
Nova Cidade	6,0	28,3	0,0	23	35	0,1	10	13,4	1,03
Piai	6,0	26,4	0,0	46	16	4,0	10	12,8	1,22
São Fernando	7,0	26,6	0,0	60	41	0,4	10	24,3	3,05
Coqueiros	6,4	25,1	0,0	28	14	0,2	10	12,0	1,31
Estrela Dalva	6,6	21,7	0,1	23	20	1,5	10	0,1	0,16
Jardim Moriçaba	5,9	26,3	0,0	24	10	0,1	10	0,1	0,16
Jardim Palmares	6,0	25,2	0,0	20	34	0,2	10	0,3	0,06
Vila Mangueiral	6,0	25,2	0,0	20	34	0,2	10	0,3	0,06
Santa Cruz	7,0	26,5	0,0	21	17	0,1	10	9,8	0,61

OBS: Os parâmetros analisados foram atualizados junto ao **PROCON-AGUA** no mês de **Dezembro de 2022** conforme NOP-INEA-45 e NOP-INEA-48.