



Unidades	Janeiro							
	pH	T °C	RSS (ml/L)	DBO (mg/L)	DQO (mg/L)	SST (mg/L)	MBAS (mg/L)	O&Gv (mg/L)
Deodoro	6,0	30,8	0,0	20,5	52,5	10	0,1	10
Sepetiba	6,2	27,9	0,0	14	41	10	0,1	10
Vila Kennedy	6,1	27,0	0,0	9	23,5	12,5	0,1	10
Pedra de Guaratiba	7,0	29,2	0,0	11,5	29	10	0,1	10
Vilar Carioca	6,0	28,2	0,0	13,5	35,5	14,5	0,2	10
Palmares	6,0	31,2	0,0	26,5	60,5	33	0,3	10
Vila do Céu	6,0	28,2	0,0	12,5	33,5	13,5	0,3	10
Vila Nova Sepetiba	6,8	28,4	0,0	11	22	10	0,1	10
Ana Gonzaga	6,0	30,2	0,0	8	24	10	0,1	10
Vila João Lopes	6,0	27,5	0,1	34	68	36	3,6	10
Cidade das Crianças	6,0	28,0	0,0	8	23	10	0,1	10
Areal	5,9	29,0	0,0	19	53	10	0,1	10
Nova Sepetiba 5	6,0	26,5	0,0	16	48	10	0,1	10
Nova Cidade	6,0	28,9	0,0	8	20,5	10	0,1	10
Vila Catiri	6,7	26,5	0,0	14	42	21	0,1	10
Piai	6,0	27,4	0,0	25	73	13	0,1	10
São Fernando	6,9	27,2	0,3	84	199	43	6,1	10
Coqueiros	6,0	26,9	0,0	42	118	39	0,4	10

Unidades	Fevereiro							
	pH	T °C	RSS (ml/L)	DBO (mg/L)	DQO (mg/L)	SST (mg/L)	MBAS (mg/L)	O&Gv (mg/L)
Deodoro	6,1	30,4	0,0	12,3	35	10	0,1	10
Sepetiba	6,1	27,3	0,0	23,5	67	13	0,1	10
Vila Kennedy	6,7	26,3	0,0	11,5	30,5	10,5	0,2	10
Pedra de Guaratiba	7,0	29,1	0,0	6	17	10	0,2	10
Vilar Carioca	6,0	26,9	0,0	8,5	20,5	10	0,1	10
Palmares	6,1	30,5	0,0	51,5	153	34	0,4	10
Vila do Céu	6,0	25,5	0,0	11	28	10	0,1	10
Vila Nova Sepetiba	6,4	26,8	0,0	18	50	10	0,2	10
Ana Gonzaga	6,0	29,0	0,0	22	77	11	0,1	10
Vila João Lopes	6,1	27,3	0,0	98	272	46	7,3	10
Cidade das Crianças	5,3	27,3	0,0	2	10	10	0,1	10
Areal	5,8	28,5	0,0	14	38	10	0,1	10
Nova Sepetiba 5	6,0	26,6	0,0	20	54	14	0,1	10
Nova Cidade	6,0	28,6	0,0	15,5	44	11	0,1	10
Vila Catiri	6,8	24,9	0,0	9	24	12	0,1	10
Piai	6,0	27,7	0,0	32	91	19	0,1	10
São Fernando	6,6	28,0	0,2	29	90	19	5,8	10
Coqueiros	6,0	26,2	0,1	40	108	10	0,3	10


	F.AB. Zona Oeste Mais Saneamento							
	Qualidade do Serviço de Esgotamento Sanitário							
	Ano: 2021							
	Março							
Unidades	pH	T °C	RSS (ml/L)	DBO (mg/L)	DQO (mg/L)	SST (mg/L)	MBAS (mg/L)	O&Gv (mg/L)
Deodoro	6,0	30,6	0,0	25,5	77,3	18,3	0,1	10
Sepetiba	6,8	29,1	0,0	34,5	98,5	20	0,1	10
Vila Kennedy	6,9	26,5	0,0	12	33	13	0,2	10
Pedra de Guaratiba	7,0	29,0	0,0	8,5	26	10	0,1	10
Vilar Carioca	6,0	28,3	0,0	7	22	12	0,2	10
Palmares	6,0	31,1	0,0	32,5	80,5	21,5	0,4	10
Vila do Céu	6,0	24,8	0,0	2	10	10	0,1	10
Vila Nova Sepetiba	6,0	27,1	0,0	27	79	28	0,4	10
Ana Gonzaga	6,0	28,5	0,0	18	48	13	1,8	10
Vila João Lopes	6,0	27,8	0,0	7	18	10	0,2	10
Cidade das Crianças	5,8	28,0	0,0	2	10	10	0,1	10
Areal	5,3	30,0	0,0	10	27	10	0,1	10
Nova Sepetiba 5	6,0	26,6	0,0	15	42	10	0,1	10
Nova Cidade	6,0	28,3	0,0	5,5	18	10	0,1	10
Vila Catiri	6,2	26,3	0,0	2	10	10	0,1	10
Piai	6,0	28,0	0,0	14	41	21	0,1	10
São Fernando	6,9	28,5	0,2	50	122	20	4,0	10
Coqueiros	6,1	26,4	0,0	27	78	18	0,3	10

Unidades	Abril							
	pH	T °C	RSS (ml/L)	DBO (mg/L)	DQO (mg/L)	SST (mg/L)	MBAS (mg/L)	O&Gv (mg/L)
Deodoro	6,0	28,4	0,0	4,8	15	10	0,1	10
Sepetiba	6,2	28,2	0,0	7	20,5	10	0,1	10
Vila Kennedy	6,7	25,2	0,0	7	21,5	10	0,1	10
Pedra de Guaratiba	7,0	28,3	0,0	7	19	13	0,1	10
Vilar Carioca	6,0	26,7	0,0	6,5	16,5	10	0,2	10
Palmares	6,0	28,4	0,0	19,5	46,5	18	0,2	10
Vila do Céu	6,0	23,5	0,0	4	13,5	10	0,1	10
Vila Nova Sepetiba	6,0	26,3	0,0	5	11	10	0,9	10
Ana Gonzaga	6,0	27,9	0,0	2	10	10	0,2	10
Vila João Lopes	6,0	27,4	0,0	2	10	10	0,2	10
Cidade das Crianças	5,8	28,2	0,1	6	17	41	0,1	10
Areal	5,5	28,3	0,0	12	32	10	0,1	10
Nova Sepetiba 5	6,0	26,7	0,0	2	10	10	0,1	10
Nova Cidade	6,0	27,3	0,0	7,5	25,5	10	0,2	10
Vila Catiri	6,0	26,6	0,0	8	23	14	0,1	10
Piai	6,1	27,3	0,0	17	40	11	0,2	10
São Fernando	6,8	27,1	0,6	50	122	88	4,8	10
Coqueiros	6,0	24,8	0,0	21	68	17	0,3	10

	F.AB. Zona Oeste Mais Saneamento							
	Qualidade do Serviço de Esgotamento Sanitário							
	Ano: 2021							
	Maio							
Unidades	pH	T °C	RSS (ml/L)	DBO (mg/L)	DQO (mg/L)	SST (mg/L)	MBAS (mg/L)	O&Gv (mg/L)
Deodoro	6,0	26,9	0,0	13,3	38	10	0,1	10
Sepetiba	6,6	26,6	0,0	16,5	47	17	0,1	10
Vila Kennedy	6,4	23,8	0,0	7,5	23	10,5	0,1	10
Pedra de Guaratiba	6,9	26,2	0,0	10	32,5	11,5	0,1	10
Vilar Carioca	6,0	22,5	0,0	2	10	10	0,1	10
Palmares	6,1	27,0	0,0	27,5	78	29	0,2	10
Vila do Céu	6,0	22,2	0,0	8,5	23,5	10	0,1	10
Vila Nova Sepetiba	6,0	24,9	0,0	26	58	18	0,5	10
Ana Gonzaga	6,0	26,7	0,0	11	31	10	0,2	10
Vila João Lopes	6,5	27,0	0,0	61	187	16	8,3	10
Cidade das Crianças	5,8	27,2	0,0	7	21	10	0,1	10
Areal	6,1	25,2	0,0	24	69	14	1,2	10
Nova Sepetiba 5	6,0	26,3	0,0	16	46	10	0,1	10
Nova Cidade	6,0	27,5	0,0	7	18	10	0,2	10
Vila Catiri	6,0	24,0	0,0	7	21	10	0,1	10
Piai	6,0	26,8	0,0	33	91	25	0,2	10
São Fernando	6,4	25,5	0,2	29	78	52	5,3	10
Coqueiros	6,0	25,7	0,0	29	91	20	0,3	10


Unidades	Junho							
	pH	T °C	RSS (ml/L)	DBO (mg/L)	DQO (mg/L)	SST (mg/L)	MBAS (mg/L)	O&Gv (mg/L)
Deodoro	6,1	25,5	0,0	3	10,8	10	0,1	10
Sepetiba	6,5	25,5	0,0	18	43	17	0,2	10
Vila Kennedy	6,9	23,4	0,0	9	40	13	0,1	10
Pedra de Guaratiba	7,0	26,8	0,0	7	18	10	0,1	10
Vilar Carioca	6,0	22,9	0,0	12	33	10	0,1	10
Palmares	5,9	24,5	0,0	49	131	41	0,4	10
Vila do Céu	6,0	22,7	0,0	9,5	25	12,5	0,1	10
Vila Nova Sepetiba	6,0	24,7	0,0	17	70	20	0,1	10
Ana Gonzaga	6,0	25,5	0,0	2	11	10	0,1	10
Vila João Lopes	6,3	26,6	0,0	8	18	10	0,2	10
Cidade das Crianças	5,6	27,2	0,1	2	10	10	0,1	10
Areal	6,0	23,9	0,0	14	66	11	0,4	10
Nova Sepetiba 5	6,0	25,3	0,0	10	37	16	0,1	10
Nova Cidade	6,0	26,4	0,0	12,5	33	10	0,2	10
Vila Catiri	6,0	22,8	0,0	2	10	10	0,1	10
Piai	6,0	25,2	0,0	43	129	45	0,2	10
São Fernando	6,6	24,2	0,2	76	131	58	5,6	10
Coqueiros	6,0	23,9	0,0	38	110	32	0,3	10

Unidades	Julho							
	pH	T °C	RSS (ml/L)	DBO (mg/L)	DQO (mg/L)	SST (mg/L)	MBAS (mg/L)	O&Gv (mg/L)
Deodoro	6,0	24,2	0,0	13,25	33,5	10	0,2	10
Sepetiba	6,1	25,0	0,0	18	48	13	0,2	10
Vila Kennedy	7,1	21,8	0,0	7,5	19,5	13	0,1	10
Pedra de Guaratiba	7,0	25,8	0,0	9,5	23,5	13,5	0,1	10
Vilar Carioca	6,0	22,8	0,0	5	15	11,5	0,2	10
Palmares	6,0	23,8	0,0	54,5	134,5	24	0,4	10
Vila do Céu	6,0	22,1	0,0	2	10	10	0,1	10
Vila Nova Sepetiba	6,0	24,1	0,0	29	74	33	0,2	10
Ana Gonzaga	6,0	24,9	0,0	8	20	10	0,2	10
Vila João Lopes	6,0	26,2	0,0	43	111	14	4,2	10
Cidade das Crianças	5,8	25,7	0,0	2	10	10	0,1	10
Areal	6,0	22,2	0,0	22	72	25	0,2	10
Nova Sepetiba 5	6,0	22,4	0,0	33	89	33	1,5	10
Nova Cidade	6,0	27,8	0,0	8,5	23	11	0,2	10
Vila Catiri	6,0	22,3	0,0	20	50	10	0,6	10
Piai	6,0	24,4	0,0	33	99	34	0,4	10
São Fernando	6,1	22,5	0,2	75	199	79	8,5	10
Coqueiros	6,0	21,8	0,0	39	92	24	0,4	10


	F.AB. Zona Oeste Mais Saneamento							
	Qualidade do Serviço de Esgotamento Sanitário							
	Ano: 2021							
	Agosto							
Unidades	pH	T °C	RSS (ml/L)	DBO (mg/L)	DQO (mg/L)	SST (mg/L)	MBAS (mg/L)	O&Gv (mg/L)
Deodoro	6,0	24,7	0,0	11,5	31,5	10	0,3	10
Sepetiba	6,1	24,8	0,0	5,5	16	11,5	0,4	10
Vila Kennedy	6,9	22,3	0,0	6,5	19,5	11	0,1	10
Pedra de Guaratiba	7,0	26,0	0,0	2,5	15,5	10	0,1	10
Vilar Carioca	6,0	23,9	0,0	3	11,5	10	0,2	10
Palmares	6,1	24,2	0,0	26,5	75,5	18,5	0,2	10,8
Vila do Céu	6,0	22,8	0,0	3,5	15,5	10	0,1	10
Vila Nova Sepetiba	6,0	24,3	0,0	3	11	10	0,2	10
Ana Gonzaga	6,0	24,9	0,0	2	10	10	0,1	10
Vila João Lopes	6,0	26,0	0,0	26	79	22	5,4	10
Cidade das Crianças	5,8	26,0	0,2	10	27	10	0,1	10
Areal	6,0	22,9	0,0	19	37	10	0,6	10
Nova Sepetiba 5	6,0	24,1	0,0	40,5	142,5	42	1,3	10
Nova Cidade	5,7	25,3	0,0	8,5	24	11,5	0,2	10
Vila Catiri	6,0	20,4	0,0	8	30	10	0,1	10
Piai	6,0	24,8	0,0	25	93	25	0,2	10
São Fernando	6,3	23,3	0,4	67	180	51	7,9	10
Coqueiros	6,0	25,7	0,0	25	92	30	0,3	10



Unidades	Setembro							
	pH	T °C	RSS (ml/L)	DBO (mg/L)	DQO (mg/L)	SST (mg/L)	MBAS (mg/L)	O&Gv (mg/L)
Deodoro	6,1	24,0	0,0	17	50,8	9	0,2	10
Sepetiba	6,0	25,7	0,0	5	19,5	10	0,1	10
Vila Kennedy	6,7	23,7	0,0	8,5	21,5	10	0,1	10
Pedra de Guaratiba	7,0	26,7	0,0	17	43	12	0,1	10
Vilar Carioca	6,0	25,6	0,0	10	31	14,5	0,1	10
Palmares	6,0	25,7	0,0	34,5	106	21,5	0,2	10
Vila do Céu	6,0	23,5	0,0	8	31,5	10	0,1	10
Vila Nova Sepetiba	6,0	24,6	0,0	6	21	10	0,1	10
Ana Gonzaga	6,0	25,7	0,0	9	35	14	0,5	10
Vila João Lopes	6,0	26,4	0,0	23	57	10	0,3	10
Cidade das Crianças	6,4	25,2	0,0	3	12	11	0,1	10
Areal	5,8	25,3	0,0	9	27	10	0,2	10
Nova Sepetiba 5	6,0	25,5	0,0	28	73	23	0,1	10
Nova Cidade	6,0	26,3	0,0	9	21,5	10,5	0,1	10
Vila Catiri	6,1	21,9	0,0	2	10	10	0,2	10
Piai	6,0	25,8	0,0	16	46	16	0,1	10
São Fernando	6,0	25,2	0,0	38	107	59	4,0	10
Coqueiros	6,0	24,0	0,1	22	62	24	0,1	10

	F.AB. Zona Oeste Mais Saneamento							
	Qualidade do Serviço de Esgotamento Sanitário							
	Ano: 2021							
	Outubro							
Unidades	pH	T °C	RSS (ml/L)	DBO (mg/L)	DQO (mg/L)	SST (mg/L)	MBAS (mg/L)	O&Gv (mg/L)
Deodoro	6,0	25,9	0,0	23,8	64,8	20,3	0,3	10
Sepetiba	6,5	24,7	0,0	26,5	58,5	14,5	0,1	10
Vila Kennedy	6,0	23,4	0,0	9,5	30	10	0,1	10
Pedra de Guaratiba	6,4	25,2	0,0	32	66	19	0,1	10
Vilar Carioca	6,0	23,6	0,0	9	23	19,5	0,1	10
Palmares	6,0	25,2	0,0	22	66	12,5	0,2	10
Vila do Céu	6,0	24,2	0,0	8	32	10	0,1	10
Vila Nova Sepetiba	6,0	23,7	0,0	10	37	10	0,1	10
Ana Gonzaga	6,0	25,7	0,0	13	35	10	0,1	10
Vila João Lopes	6,0	26,3	0,0	21	56	71	1,1	10
Cidade das Crianças	5,4	25,0	0,0	2	10	10	0,1	10
Areal	6,0	23,9	0,0	12	45	10	0,1	10
Nova Sepetiba 5	6,0	25,9	0,0	10	36	10	0,1	10
Nova Cidade	6,0	25,5	0,0	16,5	43,5	13	0,2	10
Vila Catiri	6,0	22,5	0,0	9	27	10	0,1	10
Piai	5,7	25,5	0,0	9	35	14	0,1	10
São Fernando	6,0	24,6	0,0	35	117	40	2,0	10
Coqueiros	6,0	24,9	0,0	23	60	25	0,2	10

Unidades	Novembro							
	pH	T °C	RSS (ml/L)	DBO (mg/L)	DQO (mg/L)	SST (mg/L)	MBAS (mg/L)	O&Gv (mg/L)
Deodoro	6,0	26,6	0,0	23,3	68,8	19,5	0,3	10
Sepetiba	6,8	25,6	0,0	25,5	59	24,5	0,1	10
Vila Kennedy	6,9	24,0	0,0	28,5	72,5	10,5	0,1	10
Pedra de Guaratiba	6,9	26,0	0,0	25,5	58,5	10	0,1	10
Vilar Carioca	6,0	23,5	0,0	18,5	73,5	11,5	0,1	10
Palmares	6,1	26,2	0,0	30	122	20	0,3	10
Vila do Céu	6,0	23,6	0,0	18	62	10,5	0,1	10
Vila Nova Sepetiba	6,0	23,9	0,0	17	51	11	0,1	10
Ana Gonzaga	6,0	25,6	0,0	9	54	10	0,2	10
Vila João Lopes	6,0	26,2	0,0	50	121	27	0,3	10
Cidade das Crianças	5,6	25,3	0,1	2	14	10	0,1	10
Areal	5,6	25,8	0,0	20	76	13	0,2	10
Nova Sepetiba 5	6,0	26,4	0,0	23	77	11	0,1	10
Nova Cidade	6,0	26,7	0,0	31,5	80,5	13	0,1	10
Vila Catiri	6,0	23,0	0,0	22	69	10	0,1	10
Piai	5,6	25,7	0,0	25	74	10	0,1	10
São Fernando	6,1	25,0	0,3	77	173	69	3,0	10
Coqueiros	6,0	25,1	0,4	30	117	21	0,2	10

	F.AB. Zona Oeste Mais Saneamento							
	Qualidade do Serviço de Esgotamento Sanitário							
	Ano: 2021							
	Dezembro							
Unidades	pH	T °C	RSS (ml/L)	DBO (mg/L)	DQO (mg/L)	SST (mg/L)	MBAS (mg/L)	O&Gv (mg/L)
Deodoro	6,1	28,0	0,0	24,2	63,8	10,2	0,3	10
Sepetiba	6,2	27,2	0,0	16,5	41	13	0,1	10
Vila Kennedy	7,1	25,3	0,1	11,5	31	10,5	0,1	10
Pedra de Guaratiba	7,0	26,9	0,0	6	17	10	0,1	10
Vilar Carioca	6,0	26,0	0,0	5	16	10	0,1	10
Palmares	6,1	26,5	0,0	36	99,5	18,5	0,2	10
Vila do Céu	6,0	24,4	0,0	12	37	10	0,1	10
Vila Nova Sepetiba	6,1	23,7	0,0	26	56	11	0,3	10
Ana Gonzaga	6,0	25,3	0,0	24	63	10	0,1	10
Vila João Lopes	6,0	26,1	0,0	35	95	15	0,2	10
Cidade das Crianças	6,1	25,2	0,0	18	37	10	0,1	10
Areal	5,5	26,9	0,0	7	14	10	0,1	10
Nova Sepetiba 5	6,0	27,4	0,0	14	46	10	0,8	10
Nova Cidade	6,0	28,3	0,0	13,5	38	10	0,2	10
Vila Catiri	6,0	26,1	0,0	33	88	13	0,1	10
Piai	5,7	26,6	0,0	29	78	14	0,1	10
São Fernando	6,6	27,1	0,2	51	115	18	0,3	10
Coqueiros	6,0	26,7	0,2	41	96	19	0,2	10